ISSN 1643-0980

nowiny szpitalne

Szpitale: ul. Długa 1/2 • Hospicjum Palium – os. Rusa 55 • ul. Grunwaldzka 16/18 • ul. Przybyszewskiego 49 • ul. Szamarzewskiego 84

Periodyk informacyjny dla Pracowników i Sympatyków Uniwersyteckiego Szpitala Klinicznego w Poznaniu

nr 1-2/2023
(100-101) XXIII rok
styczeń – czerwiec 2023

Szpital na facebooku!
Dołącz do nas
https://www.facebook.com/SzpitalNaPrzybyszewskiego

- 1 stycznia obchodzimy dwusetlecie działalności Szpitala przy ul. Długiej.

- W dniu 11 stycznia w holu Szpitala przy ul. Przybyszewskiego odbyło się spotkanie „Środa z profilaktyką", organizowane we współpracy z Wielkopolskim Oddziałem Wojewódzkim NFZ w Poznaniu. Poruszono temat profilaktyki raka jelita grubego oraz inne aktualne programy profilaktyczne. Podczas spotkania nadarzyła się również okazja uzyskania od ręki karty EKUZ.

- Spotkanie informacyjne Pacjentów z dr n. med. Anną Kwiatkowską i zespołem bariatrycznym w sprawie chirurgicznego leczenia otyłości miało miejsce w dniu 22 lutego. Na spotkaniu Pacjenci mogli zapoznać się m.in. z zasadami kwalifikacji do operacji, rodzajami operacji, zaleceniami dietetycznymi a także aspektami psychologicznymi.

- W dniu 23 lutego obchodzony był Światowy Dzień Walki z Depresją. Garść refleksji o tej chorobie przygotowali nasi Pracownicy z Sekcji Psychologii Klinicznej. Z artykułem można było zapoznać na naszej stronie w mediach społecznościowych.

- W przestrzeniach budowanego Centralnego Zintegrowanego Szpitala Klinicznego miało miejsce spotkanie w dniu 23 lutego z podsekretarzem w Ministerstwie Zdrowia, ministrem Marcinem Martyniakiem. W jego trakcie została przekazana wiadomość o przyznaniu naszemu Szpitalowi niemal 20 milionów złotych w ramach programu REACT-EU, z przeznaczeniem na zakup sprzętu medycznego. Dzięki przyznanym funduszom uda się kompleksowo wyposażyć Pracownie Endoskopii w budowanym szpitalu, zakupić sprzęt dla bloku chirurgii oraz wymienić angiograf w Oddziale Kardiologii. Powyższa aparatura umożliwi zwiększenie liczby świadczeń w newralgicznych dla Szpitala obszarach.

- W dniu 28 lutego odbył się wykład otwarty organizowany przez SKN Ultrasonografii, działający przy Klinice Chirurgii Naczyniowej, Wewnątrznaczyniowej, Angiologii i Flebologii pt. „Przewlekła choroba żylna – epidemiologia, czynniki ryzyka oraz możliwości terapii". Wykład poprowadził prof. dr hab. n. med. Zbigniew Krasiński. Wykład został zorganizowany w ramach projektu „Dzień Kobiet".

- 8 marca w Szpitalu przy ul. Długiej w ramach wydarzenia „Dzień Kobiet na UMP – bezpłatne badanie USG Doppler żył kończyn dolnych dla studentek". Studentki miały możliwość wykonania wspomnianego badania, które realizowane były przez prof. dr hab. n. med. Marcina Gabriela oraz dr n. med. Jolantę Tomczak.

- W dniu 10 marca nasz Szpital dołączył – jako Regionalny Ośrodek koordynujący – do krajowej sieci kardiologicznej. Tego dnia odbyło się inauguracyjne włączenie naszego ośrodka do sieci kardiologicznej.

- W dniach 10 i 11 marca w budynku Concordia Design odbyły się Wielkopolskie Warsztaty Niewydolności Serca.

- 16 marca, w ramach Światowego Tygodnia Jaskry i corocznej akcji organizowanej przez Polskie Towarzystwo Okulistyczne 55 Pacjentów skorzystało z możliwości bezpłatnych badań przesiewowych w kierunku jaskry. Badania odbyły się w Poradni Okulistycznej Kliniki Chorób Oczu przy ul. Grunwaldzkiej 16/18.

- W dniu 30 marca o godz 13:00, w związku ze zbliżającym się wówczas zakończeniem prac konstrukcyjnych inwestycji pn. „Rozbudowa budynku Szpitala przy ul. Augustyna Szamarzewskiego 84 w zakresie lczenictwa onkologicznego" w ramach projektu pn. „PROONKOLOGIA – program poprawy dostępności i efektywności udzielanych świadczeń dla pacjentów onkologicznych leczonych w Uniwersyteckim Centrum Onkologii Szpitala Klinicznego *Przemienienia Pańskiego* w Poznaniu" odbyła się tradycyjna uroczystość zawieszenia wiechy.

- 1 kwietnia do księgarń trafiła książka autorstwa prof. dr hab. n. med. Stefana Grajka pt. „W poszukiwaniu utraconego smaku".

- W dniu 3 kwietnia podpisany został kontrakt na budowę II etapu Centralnego Zintegrowanego Szpitala Klinicznego. Drugi etap inwestycji pozwoli na powstanie trzech kolejnych budynków szpitalnych z wielospecjalistycznymi oddziałami.

- W dniu 7 kwietnia w mediach społecznościowych zwróciliśmy uwagę na odbywające się w tym dniu podwójne święto: Światowy Dzień Zdrowia oraz 75 urodziny Światowej Organizacji Zdrowia.

- W Centrum Kongresowo-Dydaktycznym Uniwersytetu Medycznego im. Karola Marcinkowskiego w Poznaniu, w dniu 16 kwietnia, odbył się koncert z okazji Światowego Dnia Głosu. Współorganizatorem wydarzenia była Katedra i Klinika Foniatrii i Audiologii Uniwersytetu Medycznego im. Karola Marcinkowskiego w Poznaniu.

- W dniu 18 maja przy ul. Przybyszewskiego, w specjalnie przygotowanym miejscu w pobliżu budowy nowego Szpitala, odbyły się uroczyste obchody Międzynarodowego Dnia Pielęgniarek i Położnych, Pielęgniarzy oraz Położników. Podczas spotkania w sposób szczególny podziękowaliśmy Paniom Pielęgniarkom z największym doświadczeniem, a przedstawicielom Oddziałów przekazaliśmy życzenia dla wszystkich Pielęgniarek i Położnych zatrudnionych w naszym Szpitalu.

W trakcie uroczystości Międzynarodowego Dnia Pielęgniarek i Położnych (fot. Archiwum Szpitala)

- Międzynarodowy Dzień Badań Klinicznych obchodzono w dniu 20 maja. Z uwagi na tę okoliczność został przygotowany krótki tekst w naszych mediach społecznościowych.

(dokończenie na str. 16-17)

Okładka: od góry – sw ostatniej chwili przygotowania tego numeru „Nowin Szpitalnych" zamieniliśmy zdjęcie na okładce przedstawiające uśmiechniętych studentów w sali wykładowej im. Jezierskiego przy ul. Długiej. Obecne zdjęcie przedstawia tę samą, lecz pustą salę. Podyktowane to było ostrożnością z uwagi na ochronę danych osobowych – część studentów nie wyraziła zgody na publikację wizerunku; zdjęcie środkowe – probówki na Oddziale Hematologii przy ul. Szamarzewskiego; dolne zdjęcie – fotografia przedstawia Zespół medyczny Izby Przyjęć przy ul. Grunwaldzkiej podczas bogatego w wyzwania spotkania organizacyjnego w w sobotni poranek, dnia 1 lipca br.

OKIEM NACZELNEGO DYREKTORA SZPITALA

23 czerwca br. mijają dwa lata od podjęcia przez Senat UMP uchwały o połączeniu Szpitala Klinicznego im. H. Święckiego ze Szpitalem Klinicznym *Przemienia Pańskiego*. 28 lipca br. mijają z kolei dwa lata od uroczystej inauguracji budowy przyszłej siedziby połączonych jednostek.

A już za 12 miesięcy będziemy w trakcie – będącej ogromnym wyzwaniem logistyczno-organizacyjnym – przeprowadzki. Przeprowadzki, która będzie ukoronowaniem I etapu budowy Szpitala i pożegnaniem z lokalizacją przy ul. Grunwaldzkiej 16/18. Być może dla dawnego Hotelu Polonia, będzie to – podobnie jak dla Szpitala – początek nowej, pięknej historii.

Po kolejnych 24 miesiącach nastąpi II etap przeprowadzki, który pozwoli na kontynuację działalności Oddziałów zlokalizowanych przy ul. Długiej w nowych budynkach. Będzie to zwieńczenie pierwszej części projektu budowy CZSK i symboliczny finał procesu łączenia Szpitali. Szpitali tworzących od 1 stycznia 2023 r. Uniwersytecki Szpital Kliniczny w Poznaniu.

Realizując bardzo ambitny projekt budowy i jednoczesnego scalania działalności jednostek, nie możemy zapominać o bieżącym rozwoju działalności medycznej. Dokładamy w związku z tym starań, żeby realizacja inwestycji nie tylko nie ograniczała aktywności Szpitala, ale była przyczynkiem do tworzenia i realizacji już dzisiaj planów rozwojowych. Planów, które pozwolą wykorzystać w pełni potencjał, jaki będzie się wiązał z nową infrastrukturą szpitalną.

Osobom, które w najbliższych miesiącach wybierają się na urlop, życzę udanego wypoczynku. Wszystkim pracownikom i współpracownikom Szpitala życzę natomiast wykorzystania tych szans zawodowych, które w związku z realizowanymi projektami w najbliższych latach przed nami się pojawią.

Krystyna Mackiewicz

OKIEM NACZELNEGO LEKARZA SZPITALA

Jesteśmy – każdy z nas - ogniwami łańcucha, które tworzy i oplata medyczną rzeczywistość naszego Miasta i Regionu. Określamy nasze dzisiaj, choć jesteśmy spadkobiercami przeszłości. Wypatrujemy też przyszłości, która oby była naszym szczęśliwym udziałem. Choćby ta najbliższa.

Na osi czasu

Szczepan Cofta
Naczelny Lekarz Szpitala

Nasze wczoraj to:

- przed 200 laty – w roku 1823 – powstał Szpital Sióstr Miłosierdzia, na którego ostatnim etapie funkcjonowania nosił imię Szpitala Klinicznego *Przemienienia Pańskiego*;
- przed 112 laty – w roku 1911 – powstał Zakład Diakonysek, na którego ostatnim etapie funkcjonowania nosił imię Szpitala Klinicznego im. Heliodora Święcickiego; oba szpitale tworzą obecnie nasz Uniwersytecki Szpital Kliniczny;
- przed 100 laty w budynkach przy ulicy Długiej powstał pierwszy oddział kliniczny rozpoczynając dzieje akademickie naszych lecznic, prym wiedli chirurdzy z profesorem Antonim Juraszem;
- przed 78 laty – w roku 1945 – rozpoczął swe funkcjonowanie szpital przy ulicy Grunwaldzkiej, wówczas 11 Szpital Wojskowy – od 2012 roku w strukturach akademickich;
- przed 21 laty – w roku 2002 – rozpoczęło działalność Hospicjum Palium na Osiedlu Rusa;
- zaledwie „przed chwilą" – w latach 2020-2022 – przez nieco ponad dziesięć miesięcy (dwa razy po dwa miesiące) – funkcjonował w naszych strukturach Szpital Tymczasowy na terenie Międzynarodowych Targów Poznańskich.

Nasze jutro to:

- już za rok – w roku 2024 – rozpoczęcie działalności szpitalnego oddziału ratunkowego oraz pierwszych dwóch budynków nowej części Szpitala; przeniesienie działalności z ulicy Grunwaldzkiej;
- za trzy/cztery lata – w latach 2026/27 – przeniesienie działalności z ulicy Długiej.

Nasze wczoraj to zaszczytna tradycja współtworzona przez tysiące oddanych Szpitalowi Pracowników na przestrzeni dwustu lat.

Nasze jutro to też strategia Szpitala, którą w tych tygodniach definiujemy, spisujemy, w gorącym czasie przygotowań przedakredytacyjnych. Jest ona ważna dla wytyczenia dobrych dróg w swym medyczno-administracyjnym zawęźleniu. Akredytacja powinna być i mobilizacją i zwieńczeniem naszych starań.

Na osi Czasu – krok po kroku – tworzymy rzeczywistość szpitalnej codzienności. W tym mozole warto, byśmy próbowali mieć wyobraźnię perspektywy spojrzenia Pacjenta. Wówczas na tej osi pozostawać wszystko będzie w harmonii na swoich miejscach i we właściwych proporcjach.

Szczepan Cofta

Kontrakt na budowę II etapu Centralnego Zintegrowanego Szpitala Klinicznego podpisany

W dniu 3 kwietnia 2023 r. w Centrum Kongresowo-Dydaktycznym, w obecności Ministra Zdrowia dr. Adama Niedzielskiego i Posłów na Sejm Jadwigi Emilewicz i Bartłomieja Wróblewskiego, JM Rektor prof. Andrzej Tykarski i Dyrektor Uniwersyteckiego Szpitala Klinicznego dr n. med. Krystyna Mackiewicz podpisali umowę z konsorcjum Warbud S.A. i TKT Engineering Sp. z o.o. na realizację inwestycji pn.: Budowa Centralnego Zintegrowanego Szpitala Klinicznego w Poznaniu (etap IB CZSK) w zakresie Modułów 3a, 4a, 4b, 5a, 5b i pawilonu wejściowego w formule „zaprojektuj i wybuduj". W imieniu konsorcjum podpisy na kontrakcie złożyli: Prezes Warbud S.A. Nicolas Depret i Prokurent Lech Wąsowski oraz Prezes TKT Engineering Sp. z o.o. Leszek Jaroszewicz.

To historyczny moment nie tylko dla społeczności Uniwersytetu Medycznego im. Karola Marcinkowskiego w Poznaniu, ale także dla mieszkańców naszego miasta i regionu, gdyż dzięki podpisanej umowie możliwa będzie realizacja drugiego etapu inwestycji. Powstaną kolejne 3 budynki szpitalne z wielospecjalistycznymi oddziałami. Cały budżet projektu to 590 978 000 zł, z czego 520 370 000 zł pochodzi z budżetu państwa w ramach programu wieloletniego pn. „Centralny Zintegrowany Szpital Kliniczny – centrum medycyny interwencyjnej (etap I CZSK)", a także ze środków Unii Europejskiej i środków własnych. Pozostała część finansowana jest z kredytu udzielonego przez Europejski Bank Inwestycyjny przy wsparciu Unii Europejskiej za pośrednictwem Europejskiego Funduszu na rzecz Inwestycji Strategicznych EFIS.

Dominika Bazan

fot. Uniwersytet Medyczny

Uroczystość otwarcia sali hybrydowej

W czwartek 24 listopada 2022 r. w szpitalu przy ul. Długiej miało miejsce uroczyste przecięcie wstęgi podczas otwarcia nowej sali hybrydowej w ramach projektu "PROMEDICINE – modernizacja specjalistycznego ośrodka kompleksowej diagnostyki i leczenia chorób układu naczyń" współfinansowanego przez Unię Europejską ze środków Europejskiego Funduszu Rozwoju Regionalnego Wielkopolski Regionalny Program Operacyjny na lata 2014-2020, Działanie 9.1 „Inwestycje w infrastrukturę zdrowotną i społeczną", Poddziałanie 9.1.1 „Infrastruktura ochrony zdrowia".

Ta nowoczesna sala hybrydowa umożliwia realizację świadczeń medycznych z zakresu chirurgii naczyń, które charakteryzują się znacznym stopniem skomplikowania. Ratowanie pacjentów wymagających leczenia metodami z wykorzystaniem obrazowania, będzie miało olbrzymie znaczenie dla zapewnienia opieki medycznej z zakresu chirurgii naczyń dla mieszkańców Poznania i Wielkopolski.

Dziękujemy za obecność w tym wyjątkowym dniu wszystkich zaproszonych gości, a byli to m.in.: Marszałek Województwa Wielkopolskiego Marek Woźniak, Starosta Poznański Jan Grabkowski, Prezes NFZ Filip Nowak, Dyrektor WOW NFZ w Poznaniu Agnieszka Pachciarz, prof. dr hab. n. med. Wacław Kuczmik – konsultant krajowy w dziedzinie chirurgii naczyniowej, dr n. med. Krystyna Mackiewicz – Dyrektor Naczelny Szpitala Klinicznego im. Heliodora Święcickiego UM im. Karola Marcinkowskiego w Poznaniu, prof. dr hab. med. Zbigniew Krasiński – Kierownik Kliniki Chirurgii Naczyniowej, Wewnątrznaczyniowej, Angiologii i Flebologii UM im. Karola Marcinkowskiego w Poznaniu.

Wierzymy, że ta inwestycja zwróci się jako poprawa zdrowia naszych Pacjentów.

Tekst i zdjęcie
Sebastian Mikołajczak

Na zdjęciu od lewej: dyr. Krystyna Mackiewicz, prof. dr hab. Zbigniew Krasiński, marszałek Marek Woźniak, fot. archiwum Szpitala

fot. Aneta Klotzka

W oczekiwaniu na serce

Długotrwałe wspomaganie serca pompą Impella pozwoliło doczekać młodemu pacjentowi do przeszczepu serca.

W marcu b.r. – po raz pierwszy w Wielkopolsce – zastosowano w I Klinice Kardiologii przy ul. Długiej system wspomagania lewej komory Impella, jako długotrwały pomost do przeszczepu serca u 23-latka. Pacjent przyjęty do I Kliniki Kardiologii (pododdział G) z ciężką niewydolnością serca w przebiegu kardiomiopatii z niescalenia mięśnia lewej komory.

Pacjent po przeszczepie serca, fot. Aneta Klotzka

Pacjent nie leczył się przewlekle, w ostatnich tygodniach wystąpiło znaczne pogorszenie tolerancji wysiłku. Ze względu na brak poprawy przy intensywnym leczeniu farmakologicznym i wykluczeniu tła zapalnego podjęto decyzję o pilnej kwalifikacji pacjenta do przeszczepu serca. Z powodu małego rzutu lewej komory serca, potwierdzonego w cewnikowaniu prawostronnym, oraz pogarszania się stanu pacjenta, zastosowano kontrapulsację wewnątrzaortalną uzyskując niewielką poprawę jego stanu. Mimo tego stan Pacjenta cały czas się pogarszał, co zmusiło nas do zmiany sposobu mechanicznego wspomagania serca.

Pompę Impella stosujemy z powodzeniem od kilku lat jako zabezpieczenie krótkoczasowe zabiegów angioplastyk wieńcowych czy ablacji arytmii komorowej u Pacjentów wysokiego ryzyka. Tym razem po raz pierwszy zastosowaliśmy to urządzenie jako terapię długoterminową u Pacjenta oczekującego na przeszczep serca. Po założeniu pompy stan pacjenta uległ znacznej poprawie. Objawy o charakterze duszności ustąpiły. System Impella zastosowany do wspomagania lewej komory serca pozwolił pacjentowi po 16 dniach bezpiecznie doczekać do przeszczepu serca, który został z powodzeniem wykonany w dniu 23 marca b.r. przez zespół naszych kardiochirurgów.

Impella to rodzaj niewielkiej pompy, którą umieszcza się z dostępu najczęściej przez tętnicę udową w lewej komorze serca. Urządzenie zasysa krew z komory i wyrzuca ją do aorty wstępującej. Impella potrafi w zależności od potrzeb wygenerować odpowiedni rzut serca, czyli zapewnia dostarczenie odpowiedniej ilości krwi do narządów, co jest niezmiernie ważne, gdy własne serce nie zapewnia odpowiedniego, własnego rzutu.

Dr Aneta Klotzka
Dr hab. Marta Kałużna-Oleksy

XX Forum Szpitali

fot. archiwum Szpitala

W dniach 24-25 listopada 2022 r. w Hotelu Andersia w Poznaniu odbyło się jubileuszowe XX Forum Szpitali. W tym roku skupialiśmy naszą uwagę na sytuacji finansowej szpitali po okresie pandemii, zmieniające się otoczenie prawne związane z reformą szpitalnictwa, kwestii zarządzania kadrami w szpitalach, informatyzacji szpitalnictwa oraz obecnych i planowanych inwestycjach w infrastrukturę szpitali.

Kontynuując formułę warsztatów w tym roku zaoferowaliśmy uczestnikom warsztaty dla naczelnych lekarzy/dyrektorów medycznych, warsztaty dla rzeczników prasowych, warsztaty w zakresie aplikowania o środki na realizację inwestycji, warsztaty dla farmaceutów szpitalnych i warsztaty dla koordynatorów diagnostyki i leczenia onkologicznego.

Jak co roku konferencja cieszyła się dużym zainteresowaniem mediów, zwłaszcza ze względu na obecność w panelach dyskusyjnych zaproszonych gości: Filipa Nowaka Prezesa NFZ, Agnieszki Pachciarz Dyrektor WOW NFZ w Poznaniu, Jędrzeja Solarskiego Wiceprezydenta Miasta Poznania.

Forum Szpitali odwiedził także Maciej Miłkowski, Podsekretarz Stanu w Ministerstwie Zdrowia.

Oprac. *Redakcja*

Środa z profilaktyką

W dniu 11 stycznia 2023 r. włączyliśmy się w inicjatywę organizowaną we współpracy z Wielkopolskim Oddziałem Wojewódzkim NFZ w Poznaniu pod nazwą „Środa z profilaktyką".

W holu Szpitala przy ul. Przybyszewskiego Pacjenci mogli zapoznać się z zagadnieniami z zakresu profilaktyki raka jelita grubego, ale także poznać inne aktualne programy profilaktyczne. Odwiedzający stoisko mogli również uzyskać od ręki kartę EKUZ, które z uwagi na ferie zimowe cieszyły się dużym zainteresowaniem.

Oprac. *Redakcja*

fot. Katarzyna Kukawska

Sieć kardiologiczna

Uniwersytecki Szpital Kliniczny dołączył jako Regionalny Ośrodek koordynujący do krajowej sieci kardiologicznej.

Krajowa Sieć Kardiologiczna przyspiesza drogę pacjenta od wykrycia choroby do wdrożenia skutecznej terapii kardiologicznej. Zakłada ona współpracę w zakresie sprawowania koordynowanej opieki kardiologicznej nad świadczeniobiorcą podmiotów udzielających świadczeń ambulatoryjnych w poradni kardiologicznej lub w oddziale o profilu kardiologia w trybie hospitalizacji oraz podmiotów podstawowej opieki zdrowotnej z regionalnym ośrodkiem koordynującym. Pacjenci maksymalnie w ciągu 30 dni trafiają do specjalisty, aby rozpocząć leczenie najlepszymi metodami w ośrodku specjalistycznym.

Program skierowany jest do pacjentów powyżej 18 roku życia, którzy mają wstępne rozpoznanie w zakresie niewydolności serca, nadciśnienia tętniczego opornego i wtórnego, nadkomorowego i komorowego zaburzenia rytmu i przewodzenia lub wady zastawkowej serca.

Każdy, kto zostanie zakwalifikowany do pilotażu i wyrazi zgodę na udział w nim, będzie mógł liczyć na kompleksową i skoordynowaną opiekę kardiologiczną: od szybkiej diagnostyki po leczenie.

W dniu 8 marca 2023 roku odbyło się inauguracyjne włączenie Naszego Ośrodka do sieci kardiologicznej. W wydarzeniu wzięli udział: Minister Zdrowia, krajowy oraz wojewódzki konsultant w dziedzinie kardiologii, przedstawiciele wielkopolskiego oddziału NFZ, przedstawiciele Uniwersyteckiego Szpitala Klinicznego oraz, co dla Nas najważniejsze, przedstawiciele ośrodków, z którymi będziemy wspólnie budować sieć podmiotów sprawujących opiekę nad pacjentem kardiologicznym.

Program realizowany będzie w okresie od 1 kwietnia 2023 roku do 31 grudnia 2024 roku.

Katarzyna Kukawska

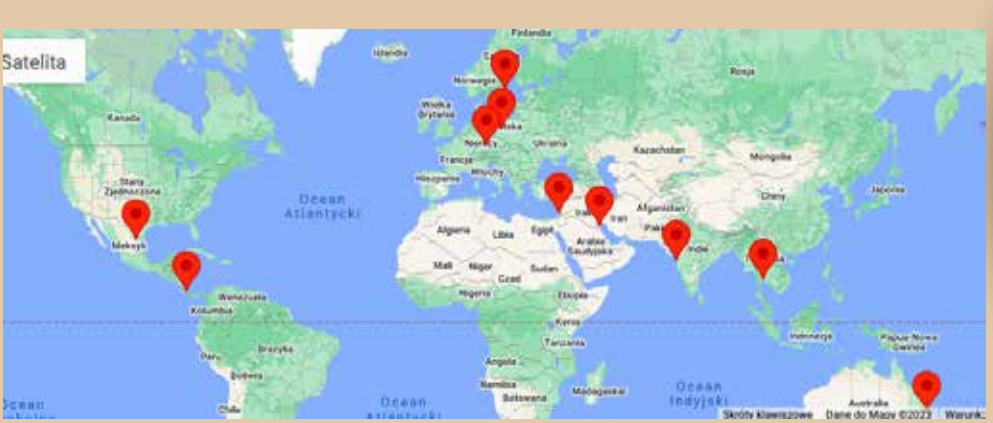

Mapa centrów na świecie

Wspomaganie funkcji życiowych

Powołane w ramach Centrum Symulacji Medycznej UMP w 2019 roku „Centrum Pozaustrojowego Wspomagania Funkcji Życiowych i Bezpieczeństwa Pacjenta", koordynowane przez Klinikę Kardiochirurgii i Transplantologii UMP (kierowaną przez prof. Marka Jemielity) pozytywnie przeszło Certyfikację Światowej Organizacji Technik Pozaustrojowych (the *Extracorporeal Life Support Organization (ELSO)* – akredytującym był Prof. Mark Ogino) i dołączyło do grona 10 renomowanych centrów szkoleniowych na świecie.

Cieszy szczególnie fakt, że ELSO autoryzuje działania centrum treningowego oraz zaangażowanie i solidność całego zespołu. Certyfikację otrzymaliśmy na 3 lata.

Centrum zostało utworzone dzięki pozyskanym środkom finansowym z Europejskiego Funduszu Społecznego w ramach projektu POWER na lata 2018-2021 w celu realizacji kształcenia podyplomowego lekarzy. Dotychczas kurs „ECMO" dedykowany technikom pozaustrojowym, a dokładnie ELSO-Endorsed Comprehensive Course w ciągu 30 spotkań ukończyło 357 lekarzy z całej Polski. Jest to wyraźny wkład naszego zespołu szkoleniowego w popularyzację technik pozaustrojowych w Polsce.

Mateusz Puślecki
Marcin Ligowski
Marek Dąbrowski

„Dzień Kobiet na UMP – bezpłatne badanie USG Doppler żył kończyn dolnych dla studentek"

dla KOBIET

Bezpłatne badanie USG Doppler żył kończyn dolnych

„Dzień Kobiet na UMP – bezpłatne badanie USG Doppler żył kończyn dolnych dla studentek" w Klinice Chirurgii Naczyniowej, Wewnątrznaczyniowej, Angiologii i Flebologii w Uniwersyteckim Szpitalu Klinicznych na ul. Długiej 1/2

Tegoroczny dzień kobiet za nami, wiele kobiet z okazji tego święta zostaje obdarowana kwiatami i drobnymi upominkami, natomiast Klinika Chirurgii Naczyniowej, Wewnątrznaczyniowej, Angiologii i Flebologii w Uniwersyteckim Szpitalu Klinicznym przy ul. Długiej postanowiła podarować studentkom Uniwersytetu Medycznego im. Karola Marcinkowskiego w Poznaniu- prezent w postaci bezpłatnego badania USG Doppler żył kończyn dolnych. Celem akcji było zachęcenie studentek UMP do wykonania darmowego przesiewowego badania oraz zwiększenie świadomości w temacie chorób żył kończyn dolnych. Korzystając z tej okazji chcieliśmy zwrócić uwagę na zdrowie damskich nóg – a w szczególności na profilaktykę przewlekłej niewydolności żylnej.

Już od czasów Hipokratesa częstsze występowanie żylaków kończyn dolnych wiązano z płcią żeńską. Znanych jest wiele czynników predysponujących do wystąpienia przewlekłej niewydolności, a należą do nich: obciążenia genetyczne/rodzinne, wiek, alkoholizm, stojąca lub siedząca statyczna pozycja pracy, przebyte porody, płeć żeńska, środki antykoncepcyjne, zaburzenia hormonalne, ciąża. W Polsce badania przeprowadzone przez prof. Jawienia, które określały częstość przewlekłej niewydolności żylnej u chorych zgłaszających się do lekarza, wykazały, że dotyczy ono około 40 proc. kobiet i 30 proc. mężczyzn. – wyjaśnia prof. dr hab. n. med. Zbigniew Krasiński, Kierownik Kliniki Chirurgii Naczyniowej, Wewnątrznaczyniowej, Angiologii i Flebologii.

Ta właśnie Klinika wraz z SKN Ultrasonografii zorganizowała wydarzenie: „Dzień Kobiet na UMP – bezpłatne badanie USG Doppler żył kończyn dolnych dla studentek". Patronat nad inicjatywą objęli: prof. dr hab. n. med. Zbigniew Krasiński, prof. dr hab. n. med. Andrzej Tykarski, prof. dr hab. n. med. Marcin Gabriel oraz Studenckie Koło Naukowe Ultrasonografii, na czele z przewodniczącą Julią Dzierlą oraz opiekunką dr n. med. Jolantą Tomczak.

W tygodniu poprzedzającym wydarzenie odbył się wykład zorganizowany przez SKN Ultrasonografii, mający na celu przybliżenie tematyki chorób żył kończyn dolnych. Prelekcję pt. „Przewlekła choroba żylna – epidemiologia, czynniki ryzyka i możliwość terapii", przeprowadził prof. dr hab. n. med. Zbigniew Krasiński. Wystąpienie profesora spotkało się z wieloma pozytywnymi opiniami wśród słuchaczek i słuchaczy.

Nowe serce w Aptece

W Nowym Roku Pracownia Żywienia Apteki Szpitalnej w lokalizacji Przybyszewskiego zyskała nowe „serce" – mieszalnik do sporządzania mieszanin do żywienia pozajelitowego nowej generacji. Fachowcy pracujący w Aptece zostali przeszkoleni z obsługi maszyny oraz aplikacji do zlecania recept AIO. Samo wdrożenie trwało prawie trzy miesiące, wsparcie merytoryczne otrzymaliśmy od najlepszych specjalistów Apteki ze Szpitala w Skawinie.

Lekarzy zlecających żywienie z naszej Kliniki również przeszkolono z zasad zlecania recept. Obecnie mieszalnik jest już w użyciu i wraz z farmaceutami gotowy do realizacji zleceń dla naszych Pacjentów. Oczywiście cały czas bez żadnych zakłóceń zaopatrujemy także Pacjentów Domowych w żywienie pozajelitowe.

Okres wdrożenia choć trudny, wymagający i pełen wyzwań jest już za nami. Miejmy nadzieję, że nowy mieszalnik sprosta potrzebom Naszej Kliniki.

Mgr farm. Joanna Nowacka
asystent/specjalista farmacji aptecznej

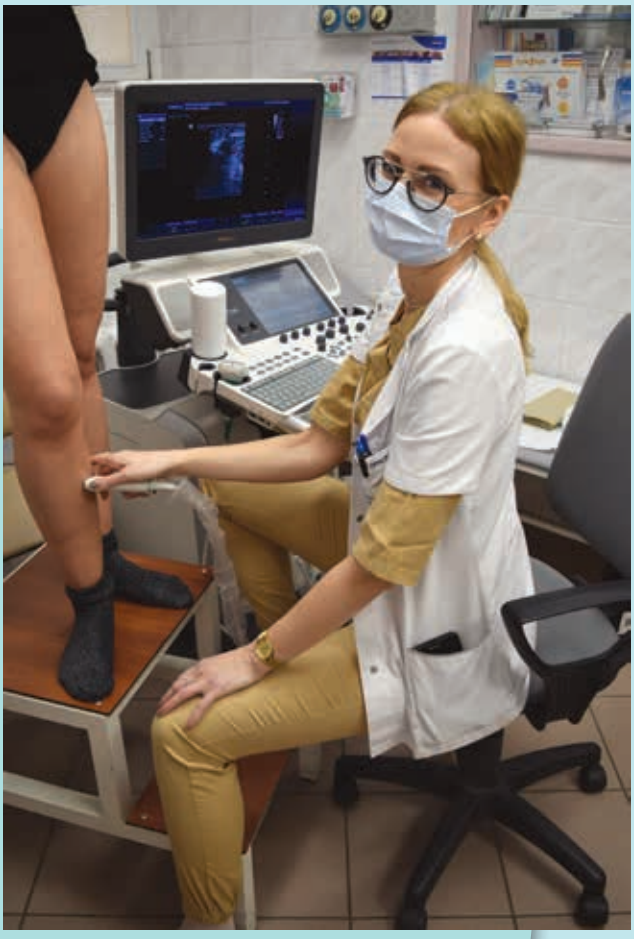

Kolejnym etapem inicjatywy było przeprowadzenie badania USG Doppler żył kończyn dolnych wśród chętnych studentek UMP. Pierwotnie termin badania planowany był na 4 marca, jednak liczba zainteresowanych przerosła najśmielsze oczekiwania organizatorów. W związku z tym utworzony został dodatkowy termin w dniu 11 marca.

Badania były wykonywane przez prof. dr hab. n. med. Marcina Gabriela i dr n. med. Jolantę Tomczak.

W organizację i realizację akcji zaangażowały się również członkinie SKN Ultrasonografii, studentki kierunków elektroradiologii i lekarskiego: Marta Powel, Justyna Kaczewiak, Aleksandra Sarba, Julia Dzierla, Joanna Służewska, Aleksandra Fałczyńska, Martyna Kuczyńska oraz lek. Joanna Błaszak rezydentka na Oddziale Chirurgii Ogólnej i Naczyń.

Łącznie w wydarzeniu wzięło udział niemalże 200 studentek. Ze względu na duże zainteresowanie badaniami, planujemy utworzenie kolejnych terminów.

Wiele z uczestniczek wyraziło uznanie dla organizatorów inicjatywy. Jesteśmy niezmiernie dumni z uzyskanej frekwencji i cieszymy się, że mogliśmy podarować studentkom UMP tak cenny prezent, jakim jest możliwość zadbania o własne zdrowie.

Na fotogragii dr. n med. Jolanta Tomczak Starszy Asystent Elektroradiologii w Pracowni Badań Nieinwazyjnych przy Klinice Chirurgii Ogólnej, Naczyniowej, Wewnątrznaczyniowej, Angiologii i Flebologii oraz Koordynator badań klinicznych w Uniwersyteckim Szpitalu Klinicznym w Poznaniu, fot. archiwum Szpitala

ШАНС НА ЖИЗНЬ

Наверное каждый человек хотя бы раз заболев попадал в больницу, в то место где все с надеждой ждут спасения и помощи, от людей чья профессия и заключается в том что бы избавить нас от боли и страданий и помочь нам вернуться к привычной для каждого жизни. Но болезнь коварный враг и не всегда оставляет шанс на возврат человека к полноценному функционированию и здесь стоит вполне резонный вопрос, есть ли шанс у человека вернуться к обыденной жизни?

На данный момент хотелось бы остановиться на категории людей с проблемами пищеварения, непосредственно на тех больных которые после операции были переведены на искуственное внутривенное питание на очень длительный период, а некоторые из них будут находится на таком питании до конца жизни. Значит ли это что такой пациент навсегда привязан к лечебному заведению и ежедневно нуждается в медицинской опеке? Ответ на эти и ещё ряд насущных вопросов нахожу в кабинете где проводят обучающий курс по подключению того самого искусственного питания пациенту. Такие курсы по теории и практике безопасного и правильного подключения питания проводит высоко квалифицированный специалист, а обучает он этой примудрости именно родственников пациента, так как к возвращению больного к привычной жизни фундаментальные роль играют именно близкие люди. Болезнь близкого человека всегда является стрессом для его окружения, непонимание происходящего, паника от незнания как помочь больному все это создаёт не благоприятную обстановку, поэтому значение выше упомянутых курсов сложно переоценить, они дают возможность родственникам больного стать твёрдой опорой и надёжной ступенькой к возврату в полноценную жизнь.

Волей случая попадаю на один из этапов такого обучения, наблюдаю за людьми проходящими курс. (здесь хотелось бы немного отойти от сухого языка публицистики) Я видела перед собой людей которые взяли на себя ответственность за своих близких. Любовь и забота о дорогих им людях, не дала опустить руки и сдаться. Желание помочь и быть надёжной опорой для близкого человека привело их в этот кабинет. Эти люди решили стать частью решения, а не частью проблемы для больного. Создавалось такое впечатление, что они добавляют в пакет с искусственным питанием не витамины и микроэлементы, а свою любовь и заботу, свою надежду и поддержку, которые потом попадут в кровь родного человека и дойдут до его сердца наполнив его желанием жить и радоваться каждому дню, каждому лучику солнца и каждой капельке дождя, наполнят его силой любви. Такая мощная поддержка и ощущение востребованности дает возможность больному бороться со своей болезнью и дает силы для возвращение в жизнь не смотря ни на что.

Могу с уверенностью сказать, что путь возврата пациента к привычной жизни сложный но вполне реальный. Он похож на мост над пропастью и этот мост должен состоять из мощных и взаимосвязаных устойчивых, как минимум, трех плит. Первая плита-врач, его профессионализм и навыки дают шанс больному жить. Вторая, немаловажная плита, это медсестры и обучающий мед персонал. Третяя – это родные больного, только их надёжное плечо в любой ситуации, даёт возможность человеку, пройти весь нелегкий путь болезни и войти в ритм жизни с высоко поднятой головой и уверенностью в завтрашнем дне. Если эти три плиты тесно связаны и работают сообща, только в этом случае у больного есть возможность безопасно преодолеть пропасть с уверенностью, что мост его не подведёт.

Molchanova Tetiana

PS:
Немного о себе. Закончила Институт культуры, факультет журналистики и печатного дела в городе Киев. Живу в Польше 7м лет.

ŻYCIOWA SZANSA

Chyba każda osoba, która choć raz zachoruje, trafia do szpitala, w to miejsce, gdzie wszyscy czekają z nadzieją na zbawienie i pomoc od ludzi, których profesją jest ratowanie przed bólem i cierpieniem oraz pomoc w powrocie do normalnego życia. Ale choroba jest podstępnym wrogiem i nie zawsze pozostawia człowiekowi szansę na powrót do codzienności i pełnego funkcjonowania.

A ja właśnie nad pytaniem o tę szansę pragnę się pochylić.

Konkretniej, chciałbym się skupić na chorych, którzy po operacji lub z innych powodów zostali przestawieni na żywienie pozajelitowe na bardzo długi okres, niekiedy do końca życia. Czy to oznacza, że taki pacjent jest już na zawsze związany z placówką medyczną i potrzebuje codziennej opieki medycznej? Odpowiedzi na te i wiele innych pilnych pytań znalazłam w gabinecie, gdzie przeprowadzane są szkolenia z żywienia pozajelitowego dla rodzin pacjentów. Takie kursy z teorii i praktyki bezpiecznego i prawidłowego żywienia pozajelitowego prowadzi wysoko wykwalifikowany specjalista, przekazując tę wiedzę bliskim Pacjenta, gdyż w powrocie pacjenta do normalnego życia fundamentalną rolę odgrywają bliscy ludzie. Choroba, zwłaszcza tak bardzo zmieniająca rzeczywistość, to zawsze stres dla bliskich, niezrozumienie tego, co się dzieje, panika wynikająca z niewiedzy, lęk czy zdołają pomóc. Wszystko to tworzy niesprzyjające środowisko, dlatego wartość wyżej wymienionych kursów jest trudna do przecenienia. One sprawiają, że bliscy Pacjenta stają się dla niego solidnym wsparciem, a to już ważny krok w kierunku powrotu do pełnosprawnego życia.

Przypadkowo trafiłam na jeden z etapów takiego szkolenia. Gdy przyjrzałam się bliżej, zobaczyłam ludzi, którzy wzięli odpowiedzialność za swoich bliskich. Miłość i troska o bliskich mu ludzi nie pozwoliły im się poddać, ani załamać. Chęć pomocy i bycie niezawodnym oparciem dla bliskiej osoby zaprowadziła ich do tego pokoju. Ci ludzie postanowili stać się częścią rozwiązania, a nie częścią problemu dla Pacjenta. Sprawiało to wrażenie, jakby do opakowania z mieszanką do żywienia nie dodawali witamin i mikroelementów, ale swoją miłość i troskę, nadzieję i wsparcie, które potem wejdą w krew ukochanej osoby i dotrą do jej serca, napełniając ją pragnieniem życia i radości z każdego dnia. To trochę tak, jakby każdy promień słońca i każda kropla deszczu napełniały chorego mocą miłości. Tak potężne wsparcie i poczucie bycia potrzebnym daje Pacjentowi możliwość walki z chorobą i daje mu siłę do powrotu do życia bez względu na wszystko. Mogę śmiało powiedzieć, że powrót Pacjenta do normalnego życia jest trudny, ale całkiem realny. Jest jak most nad przepaścią, a ten most musi składać się z co najmniej trzech mocnych i połączonych ze sobą stabilnych podpór. Pierwsza podpora to lekarz, jego profesjonalizm i umiejętności dają Pacjentowi szansę na życie. Druga, ważna podpora, to pielęgniarki i dydaktyczny personel medyczny. Trzecią są bliscy Pacjenta, tylko ich niezawodność w każdej sytuacji pozwala choremu przejść trudy choroby i wejść na nowo w rytm życia z nadzieją na przyszłość. Jeśli te trzy podpory współpracują ze sobą i są ściśle połączone w jeden solidny most, daje to szansę Pacjentowi na bezpieczne przejście przez przepaść.

Mołczanowa Tetiana

PS:
Trochę o sobie. Ukończyłam Instytut Kultury na Wydziale Dziennikarstwa i Poligrafii w Kijowie. Mieszkam w Polsce od 7 lat.

Polscy Okuliści Kontra Jaskra

Okuliści z Katedry i Kliniki Chorób Oczu naszego Szpitala przy ul. Grunwaldzkiej, jak co roku wzięli udział w akcji „Polscy Okuliści Kontra Jaskra".

Jest to trwająca od 2017 r. inicjatywa Polskiego Towarzystwa Okulistycznego i lekarzy okulistów z całej Polski. Przyświecającym celem jest uświadomienie pacjentom jak istotną jest wczesna diagnostyka jaskry, a także szerzenie podstawowych informacji na temat choroby. Dzięki takim badaniom zwiększamy szansę wykrywalności choroby we wczesnych stadiach zaawansowania, a tym samym uratowanie wzroku osób nieświadomych.

Jaskra jest chorobą neurodegeneracyjną, prowadzącą do uszkodzenie nerwu wzrokowego. Najczęściej jest to związane ze zbyt wysokim ciśnieniem we wnętrzu gałki ocznej. Uszkodzenie powoduje stopniowe ubytki w polu widzenia, które wraz z upływającym czasem, w znaczny sposób ograniczają funkcjonowanie Pacjenta.

W dniu 16 marca 2023 r. okuliści z naszego Szpitala dołożyli swoją cegiełkę do tej społecznej akcji i przebadali 60 osób. W poradni okulistycznej wykonano badania przesiewowe u zgłaszających się pacjentów. Diagnostyka obejmowała badanie dna oka, pomiar ciśnienia wewnątrzgałkowego i grubości rogówki oraz wywiad z osobą, która nie korzystała z wizyty u okulisty przynajmniej rok, i u której wcześniej nie zdiagnozowano jaskry.

Bardzo się cieszymy, że udało się wykryć chorobę u kilku pacjentów i tym samym pokierować ich do dalszego leczenia. W następnym roku oczywiście również podejmiemy się takich badań.

Dr n. med. Celina Helak-Łapaj

fot. archiwum Szpitala

Wystawa „Ulewa i śnieg"

Galeria Serce dla Serca wraz końcem lutego zmieniła ekspozycję prac prezentowanych w holu II piętra naszego Szpitala przy ul. Długiej. Tym razem na ścianach zawisła wystawa zatytułowana: „Ulewa i śnieg" z pracami, których autorką jest Damaris Shaded Otremba.

Zachęcamy odwiedzających Pacjentów, ale także Pracowników, do skorzystania z chwili relaksu podczas obcowania ze sztuką.

Oprac. *Redakcja*

Kuchenne rewolucje

Od dnia 8 marca 2023 roku objęliśmy żywieniem wszystkich Pacjentów naszego Szpitala. Aktualnie żywimy ok. 900 osób. Mocno doposażono kuchnię centralną, pracownię dietetyczną oraz magazyny. Odzyskaliśmy dawne nasze pomieszczenia. Zorganizowaliśmy się do nowych warunków w 3 miesiące. W tym czasie trwała reorganizacja działu, od marca przesunięto pracowników dystrybucji oraz dietetyczki na oddziały. Mamy bardzo dobre opinie z naszych Szpitali: Szamarzewskiego, Długiej oraz Rusa. Posiłki są smaczne i ciepłe, co nas bardzo cieszy.

Trwają prace zmierzające do usprawnienia naszych zadań w biurze w zakresie rozszerzenia funkcjonalności programu żywieniowego. Otrzymaliśmy bardzo duże wsparcie ze strony dyrekcji Szpitala, która uwierzyła w nasz plan działania. Szczególne podziękowania dla mocno zaangażowanego działów zaopatrzenia, który w krótkim okresie czasu zrealizował bardzo duże zakupy doposażające, wsłuchując się w nasze potrzeby. Dział techniczny niemal codziennie był i nadal służy nam pomocą przy pracach remontowych i naprawczych. Dział gospodarczy znakomicie zorganizował transport. W projekt ten zostały zaangażowane wszystkie oddziałowe, których zadaniem było koordynowanie działań zmierzających do poprawy raportowania stanów chorych, wejście w nową ujednoliconą nomenklaturę diet dla wszystkich naszych jednostek. Bardzo dużo pracy spadło zarówno na obsługę kuchni, jak i na pracowników w biurze.

Krzysztof Kurczewski

Unikatowe warsztaty

Podczas zabiegu... (fot. Klinika Chirurgii Onkologicznej)

W dniach 1-2 czerwca w naszej Klinice Chirurgii Onkologicznej przy ul. Szamarzewskiego 84 odbyły się unikatowe warsztaty poświęcone chirurgii rekonstrukcyjnej piersi. W tym prestiżowym wydarzeniu uczestniczyło 20 lekarzy z całej Polski zajmujących się na co dzień pacjentkami onkologicznymi z rakiem piersi.

Tematem warsztatów były nowoczesne techniki prepektoralnej rekonstrukcji piersi, pozwalające na poprawę jakości życia pacjentek onkologicznych, u których możliwa jest kwalifikacja do zabiegu.

W pierwszym dniu w warsztatach oprócz medyków uczestniczyły także pacjentki, u których wykonane były zabiegi, a które na co dzień pozostają pod opieką personelu lekarskiego i pielęgniarskiego Oddziału Chirurgii Onkologicznej. Na podstawie analizy poszczególnych przypadków, lekarze omówili szczegółowo techniki operacyjne. Szkolenia poprowadzili wybitni specjaliści zaproszeni ze współpracujących ośrodków: prof. Roland Reitsamer – Kierownik Breast Center Szpitala Uniwersyteckiego w Salzburgu (Austria), prof. Dawid Murawa – Kierownik Kliniki Chirurgii Onkologicznej Szpitala Uniwersyteckiego w Zielonej Górze oraz dr Mateusz Wichtowski – Kierownik Kliniki Chirurgii Onkologicznej Szpitala Uniwersyteckiego w Poznaniu.

Uniwersytecki Szpital Kliniczny dzięki statusowi ośrodka Breast Cancer Unit dąży do tego, aby stać się wyspecjalizowanym liderem w przeprowadzaniu tego typu zabiegów, ale także edukuje lekarzy z innych ośrodków bazując na swoim dotychczasowym doświadczeniu.

dr Mateusz Wichtowski

styczeń / czerwiec 2023

kalendarium szpitalne

(dokończenie ze str. 2)

- W dniu 23 maja, w hotelu Sheraton odbyła się konferencja pt. „Lekarz rodzinny a żywienie domowe", zorganizowana przez Ośrodek Leczenie Niewydolności Przewodu Pokarmowego naszego Szpitala. Konferencja miała na celu poszerzenie wiedzy na temat żywienia poza i dojelitowego.

- W dniu 27 maja, m.in. za pośrednictwem mediów społecznościowych zwróciliśmy się z życzeniami w ramach Ogólnopolskiego Dnia Diagnosty Laboratoryjnego.

- Kurs echokardiografii ze szczególnym uwzględnieniem powikłań po chemioterapii i radioterapii miał miejsce w dniu 29 maja. Organizatorem kursu była I Klinika Kardiologii UM w Poznaniu.

- W dniu 30 maja (oraz 13 czerwca), w godzinach od 14:00 do 17:00 w Szpitalu przy ul. Długiej miały miejsce spotkania edukacyjne, w programie których odbyły się m.in.: pomiar glukozy wraz z przeprowadzeniem analizy składu ciała, spotkanie z dietetykiem dla osób leczonych onkologicznie, prelekcja kardiologa na temat leczenia onkologicznego prowadzonego z myślą o zdrowiu serca, warsztaty z psychologiem oraz spotkanie z przedstawicielkami stowarzyszenia

Projekt

PRO-CHIRURGIA

Uroczyste wręczenie symbolicznych czeków (fot. Urząd Marszałkowski)

W dniu 28 czerwca 2023 r. Dyrektor Krystyna Mackiewicz oraz Marszałek Województwa Wielkopolskiego Marek Woźniak podpisali umowę na realizację projektu „PROCHIRURGIA – zakup wyposażenia oraz sprzętu medycznego w celu poprawy dostępności infrastruktury zdrowotnej (w tym przeciwdziałaniu skutkom COVID-19)".

Dzięki otrzymanemu dofinansowaniu z Wielkopolskiego Regionalnego Programu Operacyjnego możliwy będzie zakup wysokospecjalistycznej aparatury medycznej, która zwiększy możliwość prowadzenia diagnostyki i leczenia chorób nowotworowych oraz układu krążenia z wykorzystaniem procedur jednego dnia. Wyposażone zostaną m.in.: Oddział Anestezjologii i Intensywnej Terapii, Oddział Hipertensjologii, Angiologii i Chorób Wewnętrznych, Pracownia Endoskopii, oddziały chirurgiczne, bloki operacyjne, Zakład Patomorfologii Klinicznej.

Łączna wartość projektu wynosi 45 328 290,90 zł z czego dofinansowanie ze środków Europejskiego Funduszu Rozwoju Regionalnego to 38 529 047,26 zł.

Umowy o dofinansowanie z Wielkopolskiego Regionalnego Programu Operacyjnego podpisały również dwa inne szpitale kliniczne:

- Ginekologiczno-Położniczy Szpital Kliniczny im. Heliodora Święcickiego Uniwersytetu Medycznego im. Karola Marcinkowskiego w Poznaniu,
- Ortopedyczno-Rehabilitacyjny Szpital Kliniczny im. Wiktora Degi Uniwersytetu Medycznego im. Karola Marcinkowskiego w Poznaniu

Natalia Kuźniak

„Rakujemy jak chcemy". Spotkania zrealizowano w ramach programu „Kardio-onkologia".

- W dniach 1-2 czerwca w Klinice Chirurgii Onkologicznej przy ul. Szamarzewskiego 84 odbyły się warsztaty poświęcone chirurgii rekonstrukcyjnej piersi. W szkoleniu uczestniczyło 20 lekarzy z całej Polski zajmujących się na co dzień Pacjentkami onkologicznymi z rakiem piersi.

- W trybie pilnym – w dniu 15 czerwca – zostało pomyślnie przeprowadzone cesarskie cięcie u Pacjentki hospitalizowanej w I Klinice Kardiologii UM w Poznaniu. W trakcie zabiegu obecny był także Zespół z Ginekologiczno-Położniczego Szpitala Klinicznego przy ul. Polnej w Poznaniu (położnicy oraz neonatolodzy), a także endoskopista ze Szpitala przy ul. Szamarzewskiego. Łącznie 18 osób.

- W dniu 27 czerwca odbyła się uroczysta gala wręczenia nagród Stukot'56. Nagroda nawiązuje do dźwięku wydawanego przez drewniane buty robotników, którzy protestując w Poznaniu 28 czerwca 1956 roku maszerowali ulicami miasta. Jest ona przyznawana w trzech kategoriach: „O Boga – dla walczących i zasłużonych w walce o wolność religijną", „Za wolność dla walczących i zasłużonych w walce o godność potrzebujących". W kategorii „Za prawo i chleb", w 2023 roku, nagrodę otrzymało Hospicjum Palium. Jak powiedział Przemysław Terlecki – dyrektor Wielkopolskiego Muzeum Niepodległości, które organizuje konkurs – w ten sposób został uhonorowany cały system opieki paliatywnej zapoczątkowany przez prof. Jacka Łuczaka. Nagroda podkreśla prawo do leczenia i opieki dla chorych z nieuleczalnymi, postępującymi chorobami, niepoddającymi się przyczynowemu i zagrażającemu życiu.

Oprac. *Bartosz Sobański*

Międzynarodowy Dzień Pielęgniarek i Położnych

W dniu 18 maja 2023 roku, w pobliżu powstających budynków składających się na przyszły Centralny Szpital Kliniczny w przestrzeni specjalnie na to zaaranżowanej, odbyła się uroczystość Międzynarodowego Dnia Pielęgniarek i Położnych, Pielęgniarzy i Położników. Święto rokrocznie obchodzone jest 12 maja. Ustanowione zostało przez Międzynarodową Radę Pielęgniarek (ICN) na Kongresie w Meksyku w 1973 roku. Tego dnia – 12 maja – w 1820 roku urodziła się Florence Nightingale, prekursorka nowoczesnego pielęgniarstwa, założyciela pierwszej szkoły pielęgniarstwa (w 1860 roku przy szpitalu św. Tomasza w Londynie).

Na uroczystości obecni byli przedstawiciele i przedstawicielki oddziałów ze wszystkich naszych lokalizacji. Uroczystość rozpoczęła się od przywitania Gości oraz Dyrekcji Szpitala. W trakcie obchodów wypowiedziano w kierunku naszego Personelu wiele ciepłych i życzliwych słów. Głos zabrała m.in. Dyrektor Krystyna Mackiewicz, Dyrektor Szczepan Cofta, Naczelne Pielęgniarki – Ewa Nakielna oraz Marzena Janowska. Głos zabierały także: Magdalena Sobalik – Przewodnicząca Okręgowej Izby Pielęgniarek i Położnych w Poznaniu, a także Czesława Maruszyńska – emerytowana Naczelna Pielęgniarka Szpitala. W trakcie uroczystości przyznano specjalne wyróżnienia, które otrzymały Panie Pielęgniarki: Aneta Tomaszewska, Jowita Kołtuniak, Joanna Wrzosek, Beata Ignasiak, Małgorzata Skibiak, Inga Psuja-Marcinkowska, Danuta Bylińska, Anna Królewska, Beata Kalupa oraz Elżbieta Kowalewska.

Specjalne wyróżnienie otrzymały Panie, które swoim wypracowanym doświadczeniem oraz postawą niosą przykład kolejnym pokoleniom pielęgniarek oraz pielęgniarzy. Wyróżnienia otrzymały: Eugenia Dolata, Wanda Kaźmierczak, Krystyna Kwiatkowska, Maria Matusiak, Genowefa Wlaźlak, Wanda Milecka, Elżbieta Janisiów, Danuta Rybicka, Maria Kupś-Zamiara, Ewa Godlewska, Elżbieta Prętka, Elżbieta Hatka, Wanda Janina Mazurek, Irena Kuśnierkiewicz, Helena Kubaczyk, Anna Borowska, Barbara Mocek, Halina Masłowska-Wolniewicz, Dorota Kowalik, Krystyna Świder, Janina Nogalska.

Ostatnim akcentem było zaproszenie przedstawicielek wszystkich naszych oddziałów, które – każdy z osobna – zostały wyczytane. Na sam koniec uroczystości odbył okolicznościowy poczęstunek.

Bartosz Sobański
fot. Ewa Żurowska

REDAKCJA

REDAKCJA
ul. Długa 1/2, 61-848 Poznań
tel. 61 854 91 21, fax 61 852 94 72
szpital@skpp.edu.pl

Zespół redakcyjny:
Szczepan Cofta, Agata Michalak, Karolina Moszyńska, Bartosz Sobański (redaktor naczelny), Stanisław Szczepaniak, Sylwia Zdrojowa

Wydawca:
Stowarzyszenie
Bono Serviamus
ul. Długa 1/2, 61-848 Poznań

Sekcja Marketingu i Konferencji:
Karolina Moszyńska
karolina.moszynska@skpp.edu.pl
tel. 61 854 92 18

Realizacja:
Wydawnictwo Kontekst
www.wkn.com.pl • kontekst2@o2.pl

Nakład: 900 egz.

Redakcja nie zwraca materiałów niezamówionych, zastrzega sobie prawo redagowania nadsyłanych tekstów i nie odpowiada za treść zamieszczanych reklam.

Prof. Mieczysław Firlik – Człowiek: znak nadziei

W ostatnich dniach miała miejsce 30. rocznica śmierci prof. Mieczysława Firlika. Jako najmłodszy spośród jego asystentów – odczuwałem głęboką powinność Jego upamiętnienia oraz świadczenia o nim i jego życiu. Sądzę, że dobro, które rozsiał, nadal trwa zaszczepione w tych, wśród których żył.

Żył w latach: 1949-1993. Życiorys wydaje się prosty i poza śmiercią w młodym wieku nie można by raczej dostrzec niczego w nim szczególnego. Był absolwentem poznańskiego „Marcinka", ukończył z wyróżnieniem studia na Wydziale Lekarskim Akademii Medycznej. Całe swoje lekarskie życie poświęcił pracy w Klinice Pneumonologii począwszy od stanowiska asystenta w roku 1972, do profesora nadzwyczajnego w roku 1993. Specjalizował się w zakresie chorób wewnętrznych oraz chorób płuc. Był kierownikiem Kliniki Pneumonologii, autorem wielu prac naukowych, członkiem towarzystw medycznych krajowych i zagranicznych, wychowawcą lekarzy specjalizujących się i studentów. Zmarł w 45 roku życia po przeszło pięcioletniej walce z chorobą, podczas której kontynuował pracę habilitując się, zostając kierownikiem kliniki i uzyskując tytuł profesora nauk medycznych. Pozostał czynnym lekarzem do ostatniego dnia dzięki wielkiej sile ducha i narzuceniu sobie nieprawdopodobnej dyscypliny. Żonaty, ojciec trojga dzieci.

Tyle faktów z jego życia. Gdyby jednak tylko na nich się zatrzymać, nikt chyba – poza oficjalnymi kronikami – nie zgodziłby się zamieścić takiego wspomnienia, tym bardziej wiele miesięcy po śmierci. Wspomnienie to jest jednak swego rodzaju świadectwem osoby, która miała szczęście spotkać go w swoim życiu. Tego samego doświadczył Zespół Kliniki.

Do postaci profesora Firlika trzeba powrócić, gdyż był on i pozostał w pamięci osobą zwyczajną, ale chyba jakże wyjątkową. Jako człowiek pełen dobroci, uczciwości i otwartości, świadczący nie tyle słowami, ile sobą samym.

Spróbujmy choć przez chwilę dać się ogarnąć atmosferą jego osoby. W czasach, gdy wielu ludzi czuje się w swoim miejscu pracy źle, gdy tyle mówi się o złych szefach i złej atmosferze w gronie pracowników, trzeba tym bardziej zaświadczyć o tym, że nie jest to regułą, że może naprawdę być dobrze. Profesor Firlik był dla swoich pracowników Opiekunem, przy którym można było czuć się bezpiecznie, jednocześnie był jednak Przyjacielem, przy którym każdy mógł pozostać sobą. Szacunek budził samą swoją osobą, tym, kim był. Budził inicjatywę, umiał mobilizować. Łagodny, choć stanowczy, otwarty, zawsze na tak. W pracy naukowej odważny w podejmowaniu tematów, sumienny, ale nie drobiazgowy; pozostawiający swobodę wyrazu i uczciwy. Ukazał, że w miejscu pracy może być

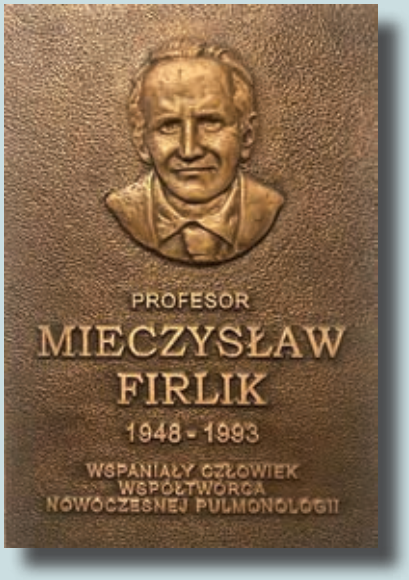

dobrze, że dobrym może być szef, który wszystkich łączy, choćby istniały różnice wizji i poglądów. Stworzył atmosferę przejrzystą, prawą i uczciwą, w której nie było akceptacji dla niejednoznaczności, obmowy, własnej polityki. Ukazał, że – choć to bardzo trudne – miejsce pracy może być miejscem gościnnym, gdzie można się czuć dobrze, u siebie, że każdy może znaleźć miejsce, w którym jest potrzebny i akceptowany wnosząc sobą coś niepowtarzalnego.

Ostatni okres jego życia był dla nas szczególnym doświadczeniem spotkania z człowiekiem, który w bohaterski sposób zmagał się z cierpieniem. Wyczuwaliśmy, że nie przyjmował choroby jako niesprawiedliwości. To świadectwo budziło nas ku doświadczeniu innego świata, kazało nam ocierać się o inną rzeczywistość i przywracało wartościom ich właściwy wymiar.

Pozostaje w pamięci wielu jako człowiek, który umiał pięknie cierpieć. Zdumienie budziła jego postawa oddania dla innych i troski o nich mimo niewątpliwego fizycznego cierpienia wielu miesięcy.

Pamiętam wieczorne spotkanie z nim niedługo przed śmiercią. Wspominaliśmy wtedy artykuł – przejmujące świadectwo żony zmarłego na chorobę nowotworową młodego człowieka – którym opiekowało się poznańskie hospicjum. W tym artykule, zamieszczonym w dominikańskim „W Drodze", przewijała się postać doktora Firlika opiekującego się umierającym. Profesor dopowiedział to, czego nie było w artykule i czego zapewne nie wiedziała jego autorka: *W hospicjum, nie wiedząc o mojej chorobie zaproponowano mi opiekę nad chłopakiem – bardzo blisko mnie mieszkającym – po operacji z powodu nowotworu. Nie wiedzieli, że między nim a mną była tylko jedna różnica: on był operowany w Wielką Środę, a ja w Wielki Czwartek. Towarzyszyłem umieraniu tego człowieka. Od chwili jego śmierci – jak mi się wydaje – żyję na kredyt.*

Sięgam do innych notatek sporządzonych po spotkaniu tego wieczoru. Mówiąc o swojej chorobie powiedział wtedy, że pozostaje w niej człowiekiem szczęśliwym i że bez tego doświadczenia – z jednej strony jakże bolesnego – nie miałby szansy poznać tego świata, który pozwala odkryć cierpienie.

Na początku ostatniego roku swojego życia złożył nam życzenia: wszystkim razem, ale i każdemu z osobna. Otrzymałem wtedy życzenia zapisane na kartce z nadrukiem: Przyjmujcie jeden drugiego w radości. Pan Profesor zapisał na niej takie słowa:

Ufność nie jest tylko marzeniem.../ Szczęśliwi Ci, którzy odważają się marzyć / i gotowi są płacić każdą cenę, by marzenie / stało się rzeczywistością w życiu ludzi.

Musimy próbować ocalać coś z tego świata, który on sobą proponował.

Szczepan Cofta

PROONKOLOGIA

Kontynuowane są roboty budowlane związane z projektem „PROONKOLOGIA – program poprawy dostępności i efektywności udzielanych świadczeń dla pacjentów onkologicznych leczonych w Uniwersyteckim Centrum Onkologii Szpitala Klinicznego *Przemienienia Pańskiego* w Poznaniu", dzięki któremu powstaje nowa przestrzeń dedykowana pacjentom onkologicznym. W ramach projektu sfinansowana zostanie rozbudowa Oddziału Chemioterapii, a także zakup wyposażenia i aparatury medycznej na rzecz oddziału. Równocześnie realizowane są prace związane z utworzeniem nowej Pracowni Leku Cytotoksycznego, a także ze zwiększeniem przestrzeni Oddziału Chirurgii Onkologicznej oraz Anestezjologii i Intensywnej Terapii. Realizacja inwestycji zakończy się 31 grudnia 2023 r.